



# Электрогрелка Barry Mini

Руководство по эксплуатации



Благодарим Вас за приобретение новой электрогрелки Barry Mini. Данное руководство по эксплуатации поможет Вам в комфортном и безопасном применении указанного изделия. Мы рекомендуем Вам прочесть данное руководство для полного понимания функциональных особенностей изделия. Внимательно прочтите все указания по безопасности перед использованием и сохраните данное руководство для дальнейшего использования.

## 1. Описание и работа

### **Перед первым использованием**

Осмотрите изделие на целостность и отсутствие повреждений. При нарушении целостности и повреждении полученного изделия, немедленно свяжитесь с Вашим поставщиком.

### **Подключение к сети**

- Во избежание несчастных случаев протяните кабель питания таким образом, чтобы никто не мог споткнуться или выдернуть его.
- Убедитесь, что шнур не контактирует с острыми и горячими предметами.
- Убедитесь, что во время использования изделия пульт управления не накрыт и не лежит на электрогрелке.
- Изделие используется вместе с прилагаемым к нему пультом управления.

### **Режимы нагрева**

1 режим -  $53 \pm 5^{\circ}\text{C}$

2 режим -  $59 \pm 5^{\circ}\text{C}$

3 режим -  $65 \pm 5^{\circ}\text{C}$

### **Автоматическое отключение**

Электрогрелка отключается автоматически по истечении около 90 минут. Для повторного включения электрогрелки Вам необходимо сначала переключить пульт управления в положение "0". Приблизительно через 10 секунд можете снова включить электрогрелку. После использования изделия переключите пульт управления в положение "0" и отсоедините кабель питания от сети.

### **Примечание:**

Мерцающий при включении изделия дисплей означает, что кабель питания ненадежно подключен к электрогрелке. Выключите изделие и отсоедините электрогрелку от источника питания. Отсоедините кабель питания от электрогрелки и затем снова правильно вставьте его в разъем. Снова включите изделие.

### **Технические характеристики**

Номинальное напряжение: 220 - 240 В ~ 50 Гц

Номинальная мощность: 100 Вт

Ткань: 100% Полиэстер ABS.

Режимы: 3 настройки температуры.

Автоотключение: 90 минут.

## **2. Использование по назначению**

Данное изделие предназначено для использования в качестве грелки для обогрева различных частей тела. Используйте изделие в домашних целях способом, указанным в данном руководстве по эксплуатации. Изделие предназначено для индивидуального использования. Изделие не предназначено для общественного использования, применения в медицинских учреждениях или на домашних питомцах. Во избежание повреждений или опасностей вследствие ненадлежащего использования изделия, тщательно соблюдайте указания, изложенные в данном руководстве.
















- Подсоедините электрогрелку к источнику питания и убедитесь, что она надежно подключена. Установите пульт управления на высокий уровень нагревания (положение № 3), это обеспечит быстрое нагревание электрогрелки.
- Для использования электрогрелки на протяжении всей ночи рекомендуется перед сном настроить пульт управления на низкий уровень нагревания (положение № 1) во избежание риска теплового удара.

### **Важная информация**

- Не использовать людям, нечувствительным к воздействию тепла.
- Не использовать детям от 0 до 3 лет.

- Не использовать беспомощным людям и детям от 3 до 8 лет без присмотра.
- Не использовать изделие для обогрева животных.
- Не используйте изделие на регулируемой кровати, или, при использовании на регулируемой кровати, убедитесь, что электрогрелка, кабель питания или пульт управления не будут сдавлены или растянуты при использовании.
- Во избежание перегрева во время использования никогда не накрывайте пульт управления и не кладите его на электрогрелку.
- Электрогрелку нельзя использовать в сложенном или смятом виде. Это может привести к соприкосновению проводов, что вызовет возгорание!
- Не дергайте, не скручивайте и не перегибайте кабель питания.
- Не прокалывайте электрогрелку булавками или другими металлическими предметами!
- Не используйте электрогрелку вместе с другими нагревательными приборами или водяными грелками.
- Избегайте образования складок на изделии, как только возможно.
- Выключайте изделие, если не используете его.
- Пульт управления должен находиться на открытом месте. Не накрывайте его какими-либо предметами, например, одеялом или подушкой.
- Избегайте давления на пульт управления.
- Во избежание повреждений при отключении от сети: Потяните за штепсель, никогда не тяните за шнур!
- Никогда не используйте влажную электрогрелку!
- Изделие, шнур и штепсель не должны контактировать с водой или любыми другими жидкостями:
  - Никогда и ни при каких обстоятельствах не погружайте изделие, шнур или штепсель в воду или любую другую жидкость.
  - Изделие и шнур не должны намочить или контактировать с влагой или влажными предметами.
  - Никогда не прикасайтесь к изделию мокрыми руками или стоя на влажной поверхности.

## Обозначение символов

-  Обратитесь к Руководству по эксплуатации.
-  Не используйте изделие в сложенном или смятом виде.
-  Не прокалывайте изделие булавками или другими острыми предметами.
-  Не используйте отбеливатель при стирке.
-  Допускается ручная стирка.
-  Стирать при температуре 30°C.
-  Не использовать сухую чистку.
-  Не сушить изделие в барабанной сушилке.
-  Естественная сушка в тени. Не использовать прищепки и зажимы.
-  Двойная изоляция для защиты от удара электрическим током.
-  Не использовать детям от 0 до 3 лет.
-  Запрещается гладить изделие утюгом.
-  Использовать только в домашних условиях
-  Не выбрасывать изделие вместе с бытовым мусором.
-  Упаковка пригодна для последующей переработки
- CE** Изделие соответствует требованиям Директив Европейского Союза.
- ENEC** Изделие соответствует требованиям технических регламентов Таможенного Союза.

## 3. Техническое обслуживание

Предупреждение: Опасность удара электрическим током!

- Отсоедините кабель питания перед очисткой изделия.
- Отсоедините кабель питания когда изделие не используется.
- Отсоедините кабель питания при возникновении неисправности во время использования.

- Запрещается стирать изделие в стиральной машине, отжимать, сушить в барабанной сушилке, выдергивать провода, давить на изделие или гладить электрогрелку утюгом.

- Не используйте растворители или агрессивные моющие средства.

- Допускается чистить электрогрелку влажной тканью или губкой.

Допускается использовать небольшое количество мягкого моющего средства для удаления пятен. Удаляйте ворсинки с использованием валика для шерсти.

- Допускается стирать электрогрелку вручную. Обратите внимание, что стирка изделия отрицательно влияет на срок службы изделия. Электрогрелку допускается стирать около 10 раз при аккуратном обращении.

- Не сушите изделие на бельевой веревке с использованием зажимов или прищепок. При любых обстоятельствах запрещается включать электрогрелку для её дальнейшего высушивания!

- Используйте электрогрелку только в полностью высушенном виде.

## 4. Хранение

- Перед хранением позвольте электрогрелке остыть. В противном случае изделие может быть повреждено.

- Аккуратно сложите электрогрелку без образования каких-либо складок и не кладите любые тяжелые предметы на изделие во время хранения.

- Не перегибайте кабель питания и не обматывайте его вокруг изделия.

- Храните изделие в безопасном, прохладном и сухом месте.

## 5. Условия гарантии

Гарантийный срок 6 месяцев со дня продажи. Гарантия распространяется на производственные дефекты, при предоставлении товарных документов и письменной рекламации.

Гарантия не распространяется на дефекты, возникшие в результате естественного износа изделия или его несоответствующего использования, а также на дефекты, возникшие в результате изменений и/или ремонтных работ в неавторизованных мастерских.

Срок службы - 5 лет

Адрес гарантийной мастерской: уточняйте на сайте [www.sims2.ru](http://www.sims2.ru).

Серийный № \_\_\_\_\_

Дата продажи \_\_\_\_\_

Подпись продавца \_\_\_\_\_ место печати, штампа

(с расшифровкой подписи)

Настоящим подтверждаю, что данное изделие проверено в моем присутствии и находится в рабочем состоянии. Претензий к внешнему виду/комплектности не имею. Так же подтверждаю приемлемость условий Гарантии.

---

(покупатель Ф.И.О.) (подпись покупателя)

Электрогрелка Barry Mini

Производитель: “Донгуан Сансай Электрикал Эплайнс Ко., Лтд”

Этаж 2 и 3, здание 4, шоссе Санхуан, городок Донгкенг, город Донггуан, Китай

Поставщик: ООО «СИМС-2»

125430, г. Москва, ул. Митинская, д. 16, эт. 10, пом.1012Б, ком. с 15 по 18

Телефон: 8 (495) 792-31-90,

8 (800) 200-31-90

[www.sims2.ru](http://www.sims2.ru)

Подпись продавца \_\_\_\_\_ М.П.

Настоящим подтверждаю, что данное изделие проверено в моем присутствии и находится в рабочем состоянии.

Претензий к внешнему виду/комплектности не имею.

Также подтверждаю приемлемость условий гарантии.

\_\_\_\_\_

\_\_\_\_\_